

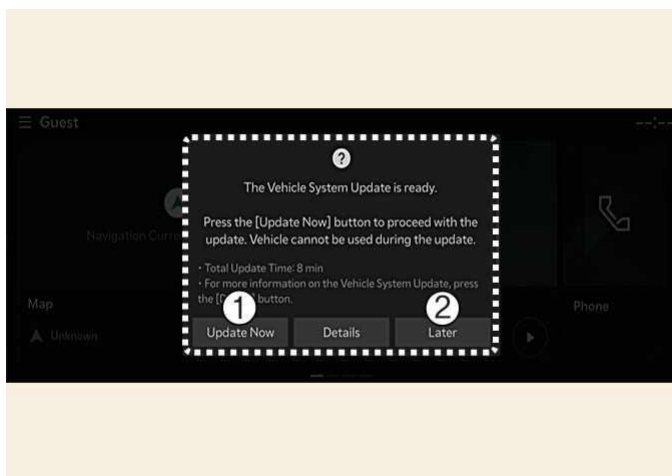
# Безжична актуализация на софтуера

Функцията за безжична актуализация на софтуера Ви дава възможност да актуализирате безжично софтуера до най-новата версия. Чрез тази функция можете да поддържате системата на автомобила си актуална с най-новия софтуер.

## Изтегляне на софтуер

Най-новият софтуер може да бъде изтеглен автоматично, докато шофирате. След успешното изтегляне на най-новия софтуер ще получите известие на телефона си или на екрана на автомобила, че актуализацията на софтуера е готова за инсталиране.

## Одобряване на актуализацията на софтуера




- 1) **Актуализиране сега**  
**По-късно**

След изключване на автомобила системата му ще Ви даде възможност да стартирате актуализацията.

- За да стартирате актуализацията, натиснете **Актуализиране сега (1)**.
- За да отложите актуализацията, натиснете **По-късно (2)**.

## Подготвяне на актуализацията на софтуера



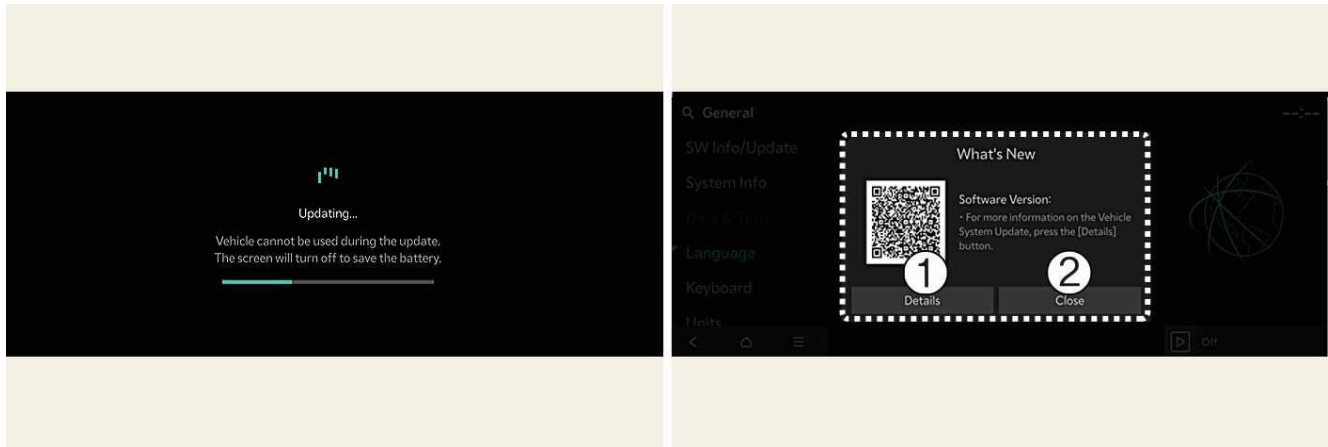
- 1) **Актуализиране сега**  
**Отмяна на актуализацията**

Ако натиснете бутона „Стартиране“ на екрана, автомобилът ще започне инсталирането на актуализацията автоматично. Трябва да бъдат изпълнени следните условия:

- Автомобилът трябва да е изключен.
- Скоростният лост не е в положение Р (Паркиране).
- Електронната паркинг спирачка (ЕРВ) трябва да е задействана.
- Вътрешните светлини трябва да бъдат изключени.
- Предният капак трябва да бъде затворен.
- Батерията трябва да е заредена достатъчно.
- Системите, които ще бъдат актуализирани, не трябва да работят.
- За да актуализирате незабавно, натиснете **Актуализиране сега**.
- За да отмените актуализацията, натиснете **Отмяна на актуализацията**.

ТІР: Състоянието на батерията и системата се проверяват автоматично от автомобила.

# Актуализиране на софтуера



- 1) Подробна информация
- 2) Затваряне

Можете да видите напредъка на актуализацията на екрана.

След завършване на актуализацията ще получите известие на телефона си или на екрана на автомобила, че актуализацията на софтуера е завършена.

## ТИП:

- Екранът ще се изключи автоматично след 3 за пестене на батерията. Ако екранът се изключи автоматично, можете да проверите напредъка на актуализацията, като натиснете бутона „EV“.
- След стартиране на актуализацията можете да излезете от автомобила.
- Функцията за безжична актуализация на софтуера е налична само за потребители на услугите на Kia Connect.
- Подробностите на актуализацията може да варират в зависимост от версията на инсталирания софтуер.
- Проверете известието за безжичната актуализация на софтуера в уебсайта на марката Kia.
- Ако актуализацията е неуспешна, възстановяването на актуализацията ще започне автоматично. Ако искате да опитате отново актуализацията на софтуера, дори след успешно възстановяване, се свържете с оторизиран помощен център на Kia.
- Ако актуализацията или възстановяването са неуспешни, Ви препоръчваме да посетите оторизиран търговец/сервизен партньор на Kia.
- След завършване на актуализацията, тя може да предостави нови функции или подобрения. За повече информация вижте страницата „Безжична актуализация на софтуера“ в уебсайта

на Kia, сканирайте QR кода на екрана на инфотейнмънт системата или вижте ръководството на потребителя от **Център за клиенти > Център за изтегляния** .

**NOTE:**

- Спазвайте следните ограничени по време на актуализацията.
  - Не можете да използвате автомобила по време на актуализацията. Уверете се, че имате достатъчно време за актуализацията и паркирайте автомобила на безопасно място, преди да стартирате процеса на актуализиране.
  - Не можете да използвате дистанционни функции, включително дистанционно стартиране.
  - Автомобилът не може да бъде зареждан. Заредете автомобила си след завършване на актуализацията.
  - Функцията за предупреждение за пътник на задната седалка може да не работи. Проверете дали на задната седалка има пътник след стартиране на актуализацията.
  - Ако функцията за цифров ключ е включена в хронологията на актуализациите, функцията за заключване/отключване на вратата чрез удостоверяване с цифров ключ или пръстов отпечатък може да не работи. Проверете известието и използвайте бутона на ключа за интелигентно управление, за да заключите или отключите вратата, ако функцията за цифров ключ е актуализирана.
- Актуализацията ще бъде отменена автоматично, ако условията на автомобила, необходими за актуализацията, са променени преди стартирането на актуализацията.
- След започване на актуализацията не можете да я отмените.
- Не можете да използвате функцията за безжична актуализация на софтуера, ако модифицирате или замените който и да е софтуер на автомобила.
- Не отваряйте предния капак и не сменяйте батерията в автомобила по време на актуализацията. Актуализацията може да бъде неуспешна.
- Имайте предвид, че високоволтовият модул за зареждане на 12 V батерия може да се активира по време на актуализацията на софтуера.
- Ако е свързан какъвто и да е инструмент за диагностика към терминала за OBD (бордова диагностика), автомобилът не може да бъде актуализиран. Автомобилът може да бъде актуализиран, като премахнете инструмента за диагностика, свързан към терминала за OBD, и след това рестартирате автомобила.
- Ако актуализацията не е завършена успешно, се свържете с Kia.
- Трябва да бъде идентифициран приеман сигнал от автомобила, за да инсталирате безопасно какъвто и да е изтеглен софтуер.
- Силата на сигнала на автомобила трябва да бъде силна (над -82 dBm) за безопасно инсталиране на какъвто и да е изтеглен софтуер.